



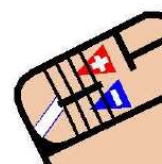
# Indoorwedstrijd : reglement en weetjes

## Kaartsymbolen :

- Zo veel mogelijk volgens de sprintnormen
-  = muur, glaswand of dichte deur (postenbeschrijving : )
- Omheiningen, hagen (donkerste groen), muren in dikke lijn, ... mogen NIET overschreden worden. Met andere woorden, men klimt NERGENS over. Men mag er ook NIET doorheen reiken om een post te knippen. Rondlopen ! Er is controle, bij overtreding: diskwalificatie.
- Deuren die open staan, zijn open getekend. Deuren die dicht getekend zijn blijven dicht. Ze zijn in principe op slot. Het is verboden ze te proberen openen.
- De paars gearceerde zones zijn verboden gebied. Er zijn werken bezig. Respecteer dit.
- De indoorkaart bestaat uit 4 grote delen en een klein hoekje. De indeling van de verdiepingen op de kaart is als volgt :







Verdiep 3	Verdiep 2	Posten be- schrij- ving
Verdiep 1	Gelijkvloers	Kel- der

- De vorm van de school maakt duidelijk welke trap waar uitkomt, de trappen zijn niet genummerd. De kelder is met lijntjes verbonden waaronder hij zich bevindt.
- De richting van de trappen is als volgt aangeduid :
  - Trap naar boven : rode pijl met +
  - Trap naar beneden : blauwe pijl met -



## Posten :

- Let op uw postenbeschrijving en nummer !
- Kijk eerst uw nummer na, en leg dan pas in. Indien je meerdere keren eerst de verkeerde post hebt ingelegd, en daarna de goede kan je toch NCL zijn wegens het beperkte geheugen van je SI.
- Er staan soms meerdere posten binnen de cirkel. De normale afstandsregels tussen posten voor sprint zijn niet gevolgd.
- De binnenposten hebben geen balise
- Voor alle omlopen, behalve voor de pupillenaflossing en de kortste individuele omloop zijn de cirkels op de kaart getekend volgens de IOF norm, dat wil zeggen voor lijn en puntobjecten, midden op het object. Met behulp van je postenbeschrijving kan je zien aan welke kant ze staan (binnen- of buitenhoek). Voor de pupillen staat de cirkel getekend waar de post staat. Voorbeelden uit de IOF-norm :

		91 	Wall, east corner (inside)
		102 	Cairn, east side

- Dit is een schoolgebouw, dus de posten staan niet vast in de grond. Behandel ze met zachtheid, en indien je ze per ongeluk verplaatst, zet ze terug op hun plaats.

## Nog enkele regels :

- Bij de aflossing wordt de SI doorgegeven. De wedstrijd is aangemaakt als "one man relay" met 4 omlopen
- Er is 1 trap met een deur op een tussenverdiep tussen gelijkvloers en verdiep 1. Dit is verboden gebied. Dit is duidelijk aangegeven op de deur met verboden toegang en de aanduiding "Verdiep 0,5".
- De lift in het gebouw mag niet gebruikt worden
- Respecteer de eigendommen van onze gastheer !